

Ora-Aid

samoprzylepny
opatrunek
wewnętrzny



Nowe możliwości opatrywania
ran wewnętrznych



Chirurgia
implantacyjna



Usuwanie zębów



Leczenie
przyzębia



Chirurgia
przyzębia



Aparaty
ortodontyczne



Afty



Rany
wewnętrzne



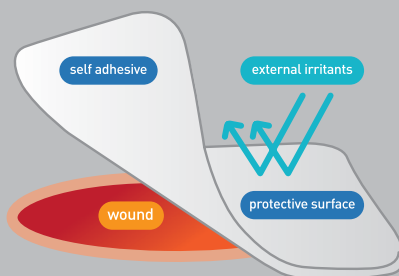
Podrażnienia

Do zabezpieczania i leczenia ran jamy ustnej

Niezbędny opatrunek w Twoim gabinecie!

Bezpieczny, łatwy i skuteczny
Nowy wymiar komfortu pacjenta

Czym jest Ora-Aid?



Nieeugenolowy
ochronny materiał
opatrunkowy
nakładany na rany
w jamie ustnej

Opis produktu



25X15mm | 2EA



50X15mm | 1EA

Opatrunek OraAid to produkt o szerokim zastosowaniu, wykorzystywany przy zabiegach implantacji, ekstrakcji zębów, leczeniu i zabiegach chirurgicznych przyzębia, leczeniu ortodontycznym. Zabezpiecza rany przed infekcją i przyspiesza proces gojenia.

Korzyści i cechy produktu

- Chroni rany wewnątrzustne przed zetknięciem z fragmentami jedzenia, bakteriami i dymem papierosowym
- Zapobiega wtórnym infekcjom
- Zmniejsza ból spowodowany przez podrażnienia w jamie ustnej
- Zapobiega otarciom spowodowanym przez aparaty ortodontyczne
- Chroni przed utratą fluoru oraz ochrania wrażliwe zęby
- Chroni język przed podrażnieniami spowodowanymi przez nici używane do szycia ran
- Odświeża smak w ustach po zabiegu chirurgicznym
- Zaawansowany technologicznie materiał opatrunkowy
- Pomocny w hemostazie i szybkim gojeniu ran
- Samoprzylepny w zetknięciu ze śliną
- Łatwy do przycięcia do różnych kształtów/rozmiarów
- Duża przyczepność dzięki zastosowaniu polimeru hydrofilowego
- Bezpieczny i łatwy w użyciu
- Zawiera witaminę E

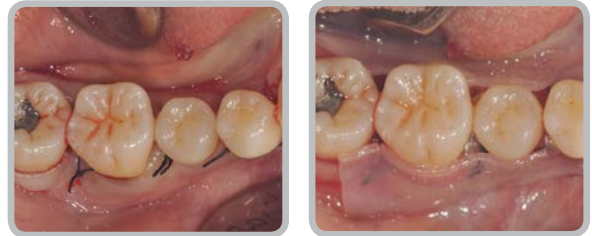
Zastosowanie



Chirurgia implantacyjna



Leczenie przyzębia



Usuwanie zębów



Chirurgia przyzębia



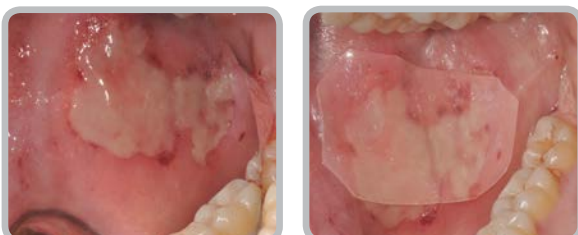
Afty



Aparaty ortodontyczne

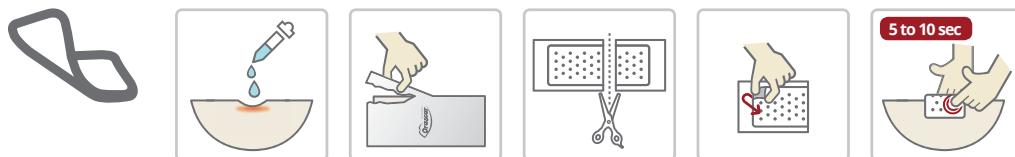


Rany wewnątrz ust



Ora-Aid
Nowe możliwości
opatrywania ran
wewnątrzustnych!

Instrukcja użycia



1. Przepłukać ranę roztworem sterylnym lub roztworem soli fizjologicznej
2. Wypluć lub odessać płyn z jamy ustnej
3. Otworzyć opakowanie i wyjąć produkt
4. Przyciąć opatrunek Ora-Aid do odpowiedniego kształtu i rozmiaru
5. Osuszyć okolice rany przed nałożeniem opatrunku Ora-Aid
6. Usunąć przezroczysty papier zabezpieczający i nałożyć opatrunek Ora-Aid na ranę
7. Delikatnie docisnąć opatrunek Ora-Aid przez 5 do 10 sekund, aż dokładnie przyklei się do rany (nadmierna ilość wydzielanej śliny może zmniejszyć przyczepność i okres użytkowania produktu).

Cennik



25X15mm | 2EA 50X15mm | 1EA

50 szt

25 plastrów
5 cm x 1,5 cm
+
25 szt plastrów
(2 x 2,5 cm x 1,5 cm)

cena 640 zł

pojedyncza aplikacja

12,80 zł



25X15mm | 2EA

20 szt

20 plastrów
(2 x 2,5 cm x 1,5 cm)

cena 300 zł



50X15mm | 1EA

20 szt

20 plastrów
5 cm x 1,5 cm

cena 300 zł

Producent | TBM

B-301, 313, Hightech Street, Buk-gu, Gwangju, Korea

Wyłączny dystrybutor w Polsce

INTEGRIS MEDICAL POLSKA Sp. z o.o.

ul. Główna 6, 61-005 Poznań

www.keystonedental.pl

tel. +48 602 466 945, +48 604 285 001, e-mail – info@keystonedental.pl

Informacje o produkcie zawarte w tym katalogu mogą ulec zmianie bez uprzedniego powiadomienia.